



UPRM

คู่มือการใช้งาน
ระบบบริหารจัดการงานวิจัย (UPRM)
โครงการวิจัย/บริการวิชาการ
โดยใช้งบประมาณส่วนตัว

(สำหรับนักวิจัย)

กองบริหารงานวิจัย
งานบริหารทุนวิจัยและบริการวิชาการ
โทร. 0 5446 6666 ต่อ 1047 (เกตุวดี)
โทรสาร. 0 5446 6714

คู่มือการใช้งานระบบบริหารจัดการงานวิจัย (UPRM)
ในการเสนอขอทุนโครงการวิจัย/บริการวิชาการ งบประมาณส่วนตัว (สำหรับนักวิจัย)

1. การเข้าใช้งานระบบบริหารจัดการงานวิจัย (UPRM)

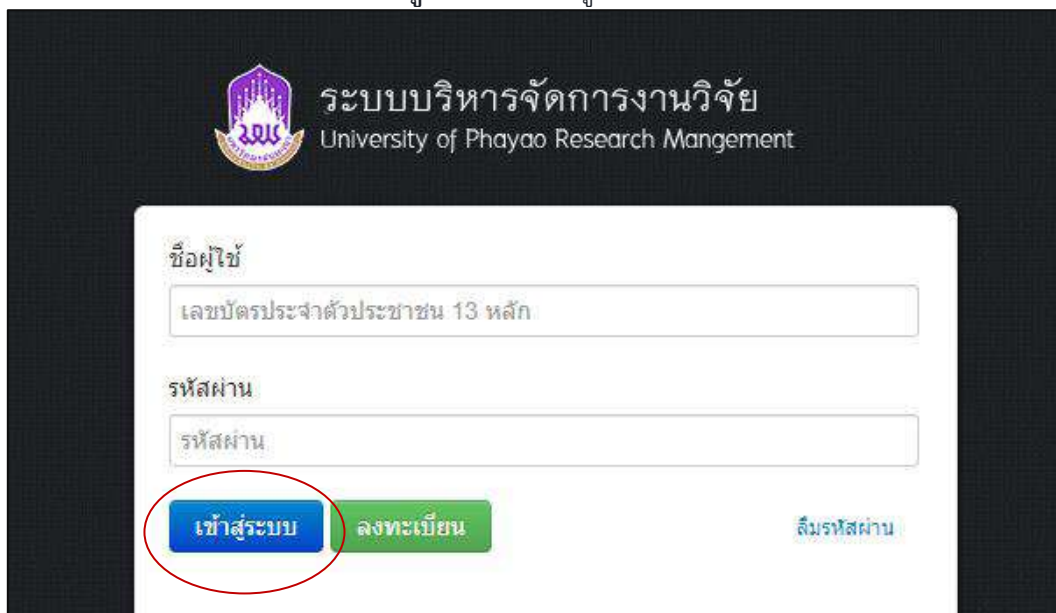
- เปิดเว็บเบราว์เซอร์ Google Chrome/Firefox แล้วพิมพ์ URL : <http://wwmms.up.ac.th/>

1.1 การลงชื่อเข้าใช้งานระบบ

- 1) คลิกที่ เข้าสู่ระบบ ระบุบัญชีผู้ใช้ และรหัสผ่าน จากนั้นคลิก เข้าสู่ระบบ
- 2) กรณีลืมรหัสผ่านให้คลิกที่ ลืมรหัสผ่าน เพื่อให้ระบบส่งรหัสผ่านไปยังอีเมลที่ได้ระบุไว้ในระบบ



รูปที่ 1 การเข้าสู่ระบบ



รูปที่ 2 หน้าลงชื่อเข้าสู่ระบบ

- กรณีนักวิจัยยังไม่มีชื่อในระบบ ให้คลิก ลงทะเบียน

1.2 การลงทะเบียนนักวิจัยใหม่ ระบบฐานข้อมูลนักวิจัย

หน้าลงทะเบียนนักวิจัยใหม่ จะต้องระบุรายละเอียดตามแบบฟอร์ม ดังนี้

ลงทะเบียนเข้าใช้งานระบบ

กรอกชื่อ

ตำแหน่งชื่อ	เลือก ▼	ชื่อ	<input type="text"/>	นามสกุล	<input type="text"/>
ตำแหน่งชื่ออังกฤษ	เลือก ▼	Firstname	<input type="text"/>	Lastname	<input type="text"/>

ข้อมูลอื่นๆ

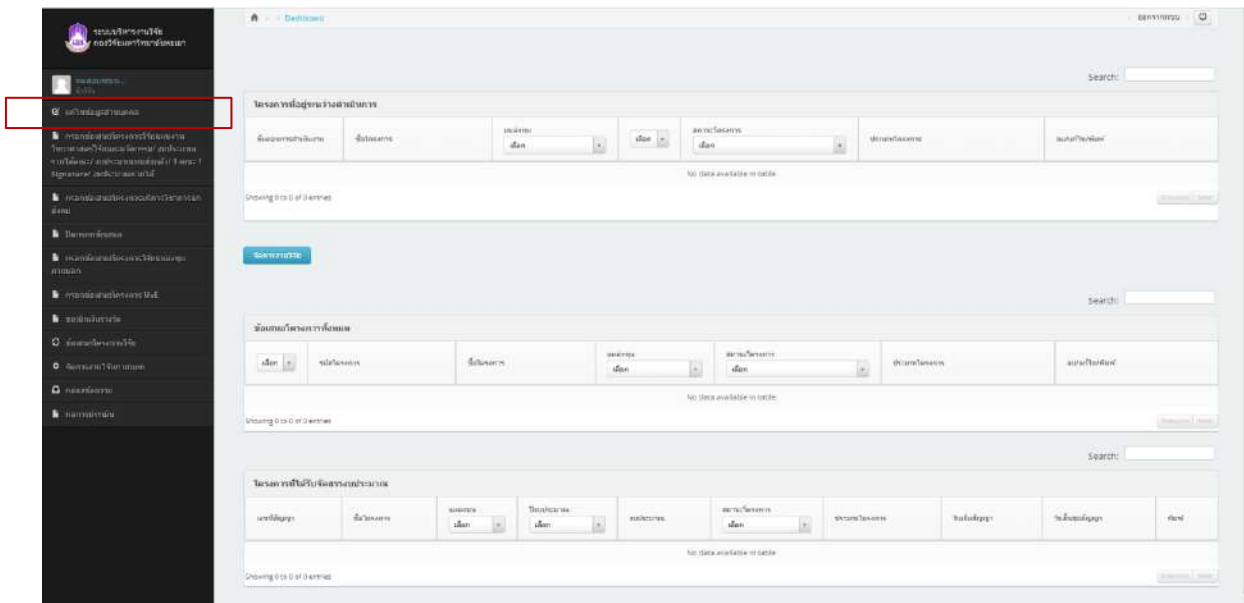
ตำแหน่งทางวิชาการ	เลือก ▼
เลขบัตรประจำตัวประชาชน (ชื่อผู้ใช้ ไม่เกิน 13 หลัก)	<input type="text"/>
รหัสผ่าน (อย่างน้อย 6 ตัวอักษร)	<input type="text"/>
ยืนยันรหัสผ่าน	<input type="text"/>
เพศ	เลือก ▼
หน่วยงานต้นสังกัด (คณะ/กอง/ศูนย์)	เลือก ▼
หน่วยงานย่อย(สาขา/ฝ่าย)	เลือก ▼
ศาสนา	เลือก ▼
สัญชาติ	<input type="text"/>
อาชีพ	เลือก ▼
อีเมลติดต่อ	<input type="text"/>
เบอร์โทรศัพท์ติดต่อ(มือถือ)	<input type="text"/>
เบอร์โทรศัพท์ติดต่อที่ทำงาน (เช่น 054-466666 ต่อ 1047)	<input type="text"/>

รูปที่ 3 หน้าลงทะเบียนเข้าใช้งานระบบ

2. การแก้ไขข้อมูลส่วนบุคคล

หลังจากเข้าสู่ระบบแล้ว นักวิจัยสามารถแก้ไขข้อมูลส่วนบุคคลได้โดยคลิก แก้ไขข้อมูลส่วนบุคคลจะปรากฏหน้ารายละเอียดข้อมูลนักวิจัย ประกอบด้วยหัวข้อดังนี้

- 1) ข้อมูลส่วนบุคคล ประกอบด้วย ข้อมูลส่วนตัว สาขาความเชี่ยวชาญ สาขาความเชี่ยวชาญพิเศษอื่นๆ
- 2) ข้อมูลการติดต่อ ประกอบด้วย ที่อยู่ปัจจุบัน ที่อยู่ตามบัตรประชาชน ที่อยู่ทำงาน
- 3) ประวัติการศึกษา
- 4) ผลงาน/ตัวชี้วัด ประกอบด้วย ผลงานตีพิมพ์ งานสร้างสรรค์ การจดทะเบียนทรัพย์สินทางปัญญา ผลงานวิชาการรับใช้สังคม ตำราหรือหนังสือ
- 5) ที่ปรึกษาการค้นคว้าอิสระ/วิทยานิพนธ์ ประกอบด้วย การค้นคว้าอิสระ/วิทยานิพนธ์ การตีพิมพ์เผยแพร่ระดับปริญญาโท การตีพิมพ์เผยแพร่ระดับปริญญาเอก การจดทะเบียนทรัพย์สินทางปัญญา ของนิสิตระดับปริญญาโท / ปริญญาเอก งานสร้างสรรค์ของนิสิตระดับปริญญาโท / ปริญญาเอก



รูปที่ 4 เข้าสู่หน้าข้อมูลส่วนบุคคล

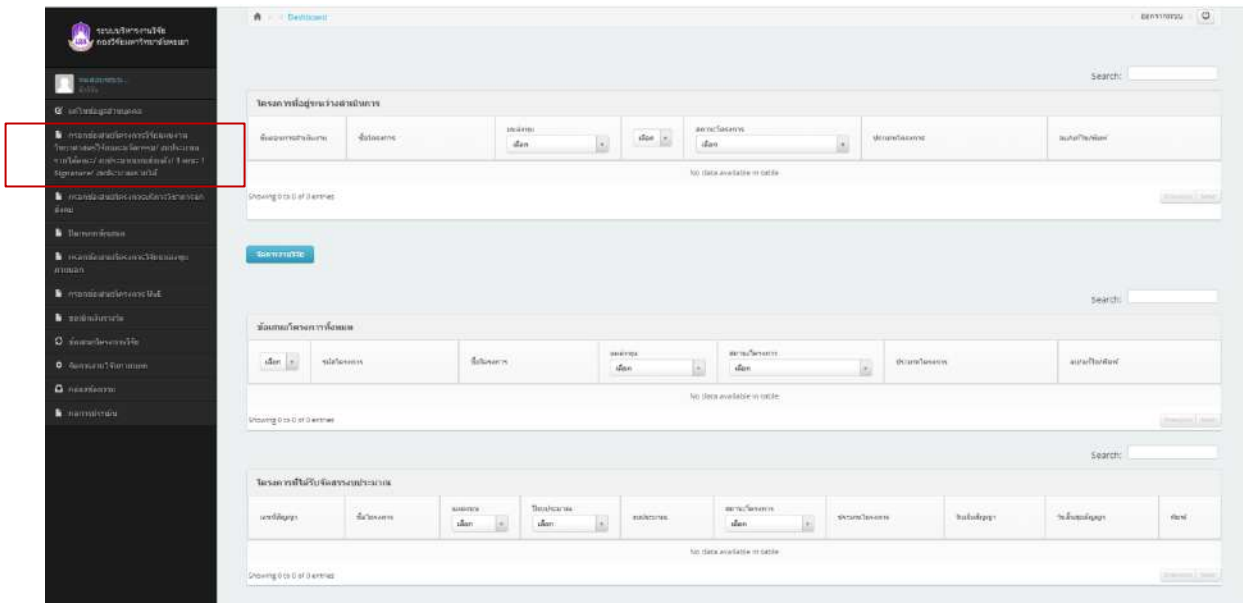


รูปที่ 5 ตัวอย่างหน้าข้อมูลส่วนบุคคล

3. โครงการวิจัย/บริการวิชาการ งบประมาณส่วนตัว

การกรอกข้อมูลโครงการวิจัย/บริการวิชาการ งบประมาณส่วนตัวมีขั้นตอนดังนี้

- 1) คลิกเมนู กรอกข้อเสนอโครงการวิจัยแผนงานวิทยาศาสตร์วิจัยและนวัตกรรม/ งบประมาณส่วนตัว/ งบประมาณทุนส่วนตัว/ 1 คณะ 1 Signature/ งบประมาณรายได้



รูปที่ 6 หน้าการกรอกข้อเสนอโครงการ

- 2) หน้าแบบฟอร์มการกรอกข้อเสนอโครงการวิจัยประกอบด้วย 5 ขั้นตอน ดังนี้
 - ขั้นตอนที่ 1 (ข้อมูลแหล่งทุน)
 - ขั้นตอนที่ 2 (ลักษณะโครงการวิจัย)
 - ขั้นตอนที่ 3 (องค์ประกอบ)
 - ขั้นตอนที่ 4 (ประเภทผลงาน)
 - ขั้นตอนที่ 5 (ไฟล์เอกสาร)
 - ขั้นตอนที่ 6 (ยืนยันการส่งข้อมูล)

- **ขั้นตอนที่ 1 (ข้อมูลแหล่งทุน)**

ข้อมูลแหล่งทุนประกอบด้วย ปีงบประมาณที่เสนอ คณะ ระบุแหล่งทุนที่ส่งข้อเสนอโครงการ ประเภทผลงาน ชนิดข้อเสนอโครงการ พื้นที่ทำวิจัย เมื่อระบุข้อมูลครบถ้วนแล้วคลิก บันทึกขั้นตอนที่ 1 ด้านล่างสุด

- ปีงบประมาณที่เสนอ เลือก “2563”

- เลือกแหล่งทุนที่ส่งข้อเสนอโครงการ “งบประมาณส่วนตัว”

- เลือกประเภทผลงาน

ประเภทผลงาน*

ชนิดข้อเสนอโครงการ*

พื้นที่ทำวิจัย*

งานวิจัย

งานวิจัย

บริการวิชาการ

งานวิจัย (เชิงพาณิชย์)

ทุนการศึกษา

ทุนวิจัยเพื่อการศึกษา

วิจัยสถาบัน

ทุนวิจัยร่วม สกว.

- เลือกชนิดข้อเสนอโครงการ
- เลือกพื้นที่ทำวิจัย

ชนิดข้อเสนอโครงการ*

เลือก

พื้นที่ทำวิจัย*

จังหวัด*

อำเภอ

ตำบล

สถานที่ทำวิจัย (เช่น หมู่บ้าน ห้องปฏิบัติการ)

พะเยา

เมืองพะเยา

แม่กา

มหาวิทยาลัยพะเยา

เพิ่มสถานที่ทำวิจัย

บันทึกข้อมูลหน้า 1

เมื่อนักวิจัยกรอกข้อมูลครบถ้วนแล้วให้คลิก บันทึกข้อตอนที่ 1 และคลิกขั้นตอนที่ 2 (ลักษณะโครงการวิจัย)

● ขั้นตอนที่ 2 (ลักษณะโครงการวิจัย)

ข้อมูลลักษณะโครงการวิจัยประกอบด้วย ประเด็นในการพิจารณา * ประเภทการวิจัย * กลุ่มการวิจัย * สาขาวิชาการ * ลักษณะโครงการ* การบูรณาการกระบวนการวิจัย จริยธรรมการวิจัย การใช้พื้นที่พีช(ถ้ามี) ชื่อโครงการ (ภาษาไทย)* ชื่อโครงการ (ภาษาอังกฤษ)* งบประมาณ * เมื่อระบุข้อมูลครบถ้วนแล้วคลิก บันทึกขั้นตอนที่ 2 ด้านล่างสุด

บันทึกข้อเสนอโครงการวิจัย

ขั้นตอนที่ 1
(ข้อมูลแหล่งทุน)

ขั้นตอนที่ 2
(ลักษณะโครงการวิจัย)

ขั้นตอนที่ 3
(องค์ประกอบ)

ขั้นตอนที่ 4
(ประเภทผลงาน)

ขั้นตอนที่ 5
(ไฟล์เอกสาร)

ขั้นตอนที่ 6
(ยืนยันการส่งข้อมูล)

ประเด็นในการพิจารณา *

การวิจัยตามความเชี่ยวชาญเฉพาะทางของนักวิจัย

ประเภทการวิจัย *

วิจัยพื้นฐาน

กลุ่มการวิจัย *

อื่นๆ

สาขาวิชาการ *

สังคมศาสตร์

ลักษณะโครงการ *

ใหม่

การบูรณาการกระบวนการวิจัย
(ตอบได้มากกว่า 1 ข้อ)
หากมีหลายวิชาให้ *

บูรณาการกับการเรียนการสอน (โปรดระบุหลักสูตร หรือรายวิชา)

การขยายผลสู่การปรับปรุงรายวิชา (โปรดระบุรายวิชา)

การขยายผลสู่การเปิดรายวิชาใหม่ (โปรดระบุหลักสูตร หรือรายวิชา)

การต่อยอดสู่หนังสือ หรือตำรา (โปรดระบุชื่อหนังสือ หรือตำรา)

บูรณาการกับการบริการวิชาการ (โปรดระบุโครงการ)

บูรณาการกับการทำนุบำรุงศิลปวัฒนธรรม (โปรดระบุโครงการ)

ไม่มีการบูรณาการกระบวนการวิจัยกับการจัดการเรียนการสอน การบริการวิชาการและการทำนุบำรุงศิลปวัฒนธรรม

เกี่ยวข้องจรรยาบรรณการใช้สัตว์ทดลอง

เลขที่ใบรับรอง

เกี่ยวข้องจริยธรรมการวิจัยในมนุษย์

เลขที่ใบรับรอง

จริยธรรมการวิจัย

ความปลอดภัยทางชีวภาพ

เลขที่ใบรับรอง

ชื่อโครงการ / ชื่อแผนบูรณาการ
(ภาษาไทย) *

ระบบบริหารจัดการงานวิจัย มหาวิทยาลัยพะเยา

ชื่อโครงการ / ชื่อแผนบูรณาการ
(ภาษาอังกฤษ) *

University of Phayao Research Management

งบประมาณ *

1,000,000

บันทึกขั้นตอนที่ 2

เมื่อนักวิจัยกรอกข้อมูลครบถ้วนแล้วให้คลิก บันทึกขั้นตอนที่ 2 และคลิกขั้นตอนที่ 3 (องค์ประกอบ)

- **ขั้นตอนที่ 3 (องค์ประกอบ)**

ข้อมูลลักษณะโครงการวิจัยประกอบด้วย ผู้รับผิดชอบและคณะผู้วิจัย* คำสำคัญของโครงการ* วัตถุประสงค์ของโครงการวิจัย* เป้าหมายการวิจัย* ระยะเวลาในการทำวิจัย*เมื่อระบุข้อมูลครบถ้วนแล้วคลิก บันทึกขั้นตอนที่ 3 ด้านล่างสุด

บันทึกข้อมูลโครงการวิจัย

ขั้นตอนที่ 1 (ข้อมูลเบื้องต้น) ขั้นตอนที่ 2 (ลักษณะโครงการวิจัย) **ขั้นตอนที่ 3 (องค์ประกอบ)** ขั้นตอนที่ 4 (ประเภทผลงาน) ขั้นตอนที่ 5 (ไฟล์เอกสาร) ขั้นตอนที่ 6 (ขั้นตอนการส่งข้อมูล)

ชื่อโครงการ: ภาษีเงินได้ส่วนบุคคล

เลือกผู้เข้าร่วมโครงการ: ภาษีเงินได้ส่วนบุคคล

ผู้รับผิดชอบและคณะผู้วิจัย*

ชื่อ	ประเภท	สัดส่วน
ทดสอบระบบ รายได้คง	หัวหน้าโครงการ	100%

คำสำคัญของโครงการ*

คำสำคัญ 1	คำสำคัญ 2	คำสำคัญ 3	คำสำคัญ 4	คำสำคัญ 5
จัดการงานวิจัย	ไทย	ไทย	ไทย	ไทย
Research Management	สังคม	สังคม	สังคม	สังคม

วัตถุประสงค์ของโครงการวิจัย*

เพื่อดำเนินการบริหารจัดการงานวิจัยของมหาวิทยาลัยอย่างมีประสิทธิภาพ

body p

เป้าหมายการวิจัย*

เพื่อรวบรวมข้อมูลงบประมาณรายได้อื่น

body p

ระยะเวลาในการทำวิจัย*

1 ปี 0 เดือน

เมื่อนักวิจัยกรอกข้อมูลครบถ้วนแล้วให้คลิก บันทึกขั้นตอนที่ 3 และคลิกขั้นตอนที่ 4 (องค์ประกอบ)

- **ขั้นตอนที่ 4 (ประเภทผลงาน)**

ข้อมูลประเภทผลงานที่เกิดขึ้นจากโครงการวิจัย เมื่อระบุข้อมูลครบถ้วนแล้วคลิก บันทึกขั้นตอนที่ 4 ด้านล่างสุด

ขั้นตอนที่ 1 ✓ (ข้อมูลแหล่งทุน)	ขั้นตอนที่ 2 ✓ (ลักษณะโครงการวิจัย)	ขั้นตอนที่ 3 ✓ (องค์ประกอบ)	ขั้นตอนที่ 4 (ประเภทผลงาน)	ขั้นตอนที่ 5 (ไฟล์เอกสาร)	ขั้นตอนที่ 6 (ยืนยันการส่งข้อมูล)
1	ชื่อย่อผลงาน	ประเภทผลงาน (ตรงตามที่จัดขึ้นจากโครงการวิจัย)	เลือก	จำนวน	
1	ชื่อย่อผลงาน	บทความวิจัยหรือบทความวิชาการที่ตีพิมพ์ในวารสารวิชาการระดับนานาชาติ Scopus, Math SciNet, Pubmed, Scopus, Web of science (เฉพาะงานที่ระบุ SGE, SSCI, และ AHCI เท่านั้น) JSTOR และ Project MUSE	<input checked="" type="checkbox"/>	1	เรื่อง
2	ชื่อย่อผลงาน	งานสร้างสรรค์ที่ได้รับการเผยแพร่ในระดับนานาชาติ	<input type="checkbox"/>		ผลงาน
3	ชื่อย่อผลงาน	ผลงานวิชาการอื่นใดที่เกี่ยวข้องกับการประเมินผลงานทางวิชาการแล้ว	<input type="checkbox"/>		ผลงาน
4	ชื่อย่อผลงาน	ผลงานทางศิลปะจัด จิตรกรรม ทัศนศิลป์ วรรณศิลป์ ละครเวที หนังสือนวนิยาย	<input type="checkbox"/>		ผลงาน
5	ชื่อย่อผลงาน	ผลงานศิลปะจัดแสดงนิทรรศการ	<input type="checkbox"/>		ผลงาน
6	ชื่อย่อผลงาน	บทความวิจัยหรือบทความวิชาการที่ตีพิมพ์ในวารสารวิชาการระดับนานาชาติ	<input type="checkbox"/>		เรื่อง
7	ชื่อย่อผลงาน	บทความวิจัยหรือบทความวิชาการที่ตีพิมพ์ในวารสารวิชาการที่ปรากฏในฐานข้อมูล TCI กลุ่มที่ 1	<input type="checkbox"/>		เรื่อง
8	ชื่อย่อผลงาน	งานสร้างสรรค์ที่ได้รับการเผยแพร่ในระดับนานาชาติหรือระหว่างประเทศ	<input type="checkbox"/>		ผลงาน
9	ชื่อย่อผลงาน	บทความวิจัยหรือบทความวิชาการที่ตีพิมพ์ในวารสารวิชาการที่ปรากฏในฐานข้อมูล TCI กลุ่มที่ 2	<input type="checkbox"/>		เรื่อง
10	ชื่อย่อผลงาน	งานสร้างสรรค์ที่ได้รับการเผยแพร่ในระดับชาติ	<input type="checkbox"/>		ผลงาน
11	ชื่อย่อผลงาน	บทความวิจัยหรือบทความวิชาการที่ตีพิมพ์ในรายงานสืบเนื่องจากการประชุมวิชาการระดับชาติ (Proceedings)	<input type="checkbox"/>		เรื่อง
12	ชื่อย่อผลงาน	บทความวิจัยหรือบทความวิชาการที่ตีพิมพ์ในวารสารวิชาการที่ปรากฏในฐานข้อมูล TCI	<input type="checkbox"/>		เรื่อง
13	ชื่อย่อผลงาน	ผลงานศิลปะจัดแสดงนิทรรศการ	<input type="checkbox"/>		ผลงาน
14	ชื่อย่อผลงาน	งานสร้างสรรค์ที่ได้รับการเผยแพร่ในระดับนานาชาติ	<input type="checkbox"/>		ผลงาน
15	ชื่อย่อผลงาน	บทความวิจัยหรือบทความวิชาการที่ตีพิมพ์ในรายงานสืบเนื่องจากการประชุมวิชาการระดับชาติ (Proceedings)	<input type="checkbox"/>		เรื่อง
16	ชื่อย่อผลงาน	งานสร้างสรรค์ที่มีการเผยแพร่สู่สาธารณะในลักษณะใดก็ได้หรือผ่านสื่ออิเล็กทรอนิกส์	<input type="checkbox"/>		ผลงาน
17	ชื่อย่อผลงาน	ถ่ายทอดองค์ความรู้/เทคโนโลยีสู่กลุ่มเป้าหมาย	<input type="checkbox"/>		อื่น

บันทึกขั้นตอนที่ 4

เมื่อนักวิจัยกรอกข้อมูลครบถ้วนแล้วให้คลิก บันทึกขั้นตอนที่ 4 และคลิกขั้นตอนที่ 5 (ไฟล์เอกสาร)

- **ขั้นตอนที่ 5 (ไฟล์เอกสาร)**

แนบไฟล์ข้อเสนอโครงการ โดยเลือกไฟล์ และกดอัปโหลด จากนั้นบันทึกขั้นตอนที่ 5 ด้านล่างสุด

ขั้นตอนที่ 1 ✓ (ข้อมูลแหล่งทุน) ขั้นตอนที่ 2 ✓ (ลักษณะโครงการวิจัย) ขั้นตอนที่ 3 ✓ (องค์ประกอบ) ขั้นตอนที่ 4 ✓ (ประเภทผลงาน) **ขั้นตอนที่ 5 ✓ (ไฟล์เอกสาร)** ขั้นตอนที่ 6 (ยืนยันการส่งข้อมูล)

ชื่อไฟล์	ลบ	ดู
ข้อเสนอโครงการ.docx		

แนบไฟล์ข้อเสนอโครงการ *
(ขนาดไม่เกิน 20 MB)

Choose File
No file chosen
อัปโหลด

*** หมายเหตุ : หากมีการวิจัยในมนุษย์ / สัตว์ กรุณาแนบไฟล์ใบรับรองจริยธรรมการวิจัยในมนุษย์และจรรยาบรรณการใช้สัตว์

บันทึกขั้นตอนที่ 5

เมื่อนักวิจัยกรอกข้อมูลครบถ้วนแล้วให้คลิก บันทึกขั้นตอนที่ 5 และคลิกขั้นตอนที่ 6 (ยืนยันการส่งข้อมูล)

- ขั้นตอนที่ 6 (ยืนยันการส่งข้อมูล)

นักวิจัยดำเนินการกรอกข้อมูลครบถ้วนแล้วให้ตรวจสอบเพื่อยืนยันการส่งข้อมูล หากต้องการแก้ไขให้คลิกไปตามขั้นตอนที่ต้องการปรับแก้ไขจากนั้นทำการยืนยันการส่งข้อมูลด้านล่าง

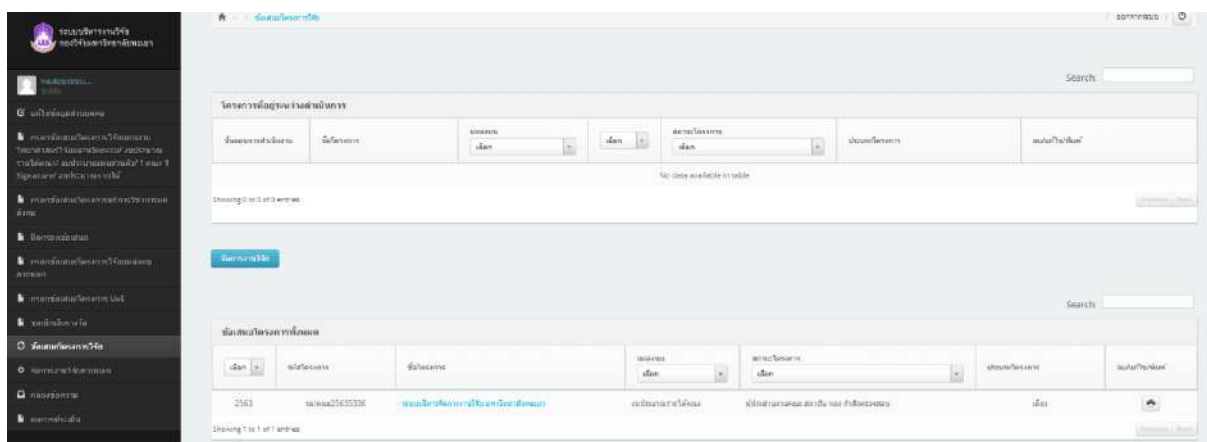
ขั้นตอนที่ 1 (ข้อมูลผลงาน)	ขั้นตอนที่ 2 (ลักษณะโครงการวิจัย)	ขั้นตอนที่ 3 (องค์ประกอบ)	ขั้นตอนที่ 4 (ประเภทผลงาน)	ขั้นตอนที่ 5 (ไฟล์เอกสาร)	ขั้นตอนที่ 6 (ยืนยันการส่งข้อมูล)
ตรวจสอบข้อมูลส่งโครงการ					
รหัสข้อเสนอโครงการ	ยังไม่ได้ยืนยันการส่งข้อมูล				
หัวหน้าโครงการ	ศาสตราจารย์ ดร.ไพฑูริ				
คณะ	คณะบริหารธุรกิจ				
ระบุแหล่งทุนที่สนับสนุนโครงการ	งบประมาณรายได้คณะ				
ประเภทข้อเสนอโครงการ	เดี่ยว				
ประเภทผลงาน	งานวิจัย				
กลุ่มการวิจัย	อื่นๆ				
ประเภทการวิจัย	วิจัยพื้นฐาน				
สาขาวิชา	สังคมศาสตร์				
ลักษณะโครงการ	ใหม่				
ชื่อโครงการวิจัย					
ชื่อโครงการ (ไทย)	ระบบบริหารจัดการงานวิจัย มหาวิทยาลัยพะเยา				
ชื่อโครงการ (Eng)	University of Phayao Research Management				
งบประมาณ	1000000 บาท				
คำสำคัญ	จัดการงานวิจัย Research Management				
วัตถุประสงค์ของโครงการวิจัย	เพื่อดำเนินการบริหารจัดการงานวิจัยของมหาวิทยาลัยอย่างมีประสิทธิภาพ				
ระยะเวลาในการทำวิจัย	1 ปี 0 เดือน				
ขั้นตอนที่ 1	Complete				
ขั้นตอนที่ 2	Complete				
ขั้นตอนที่ 3	Complete				
ขั้นตอนที่ 4	Complete				
ขั้นตอนที่ 5	Complete				
					<input type="button" value="ยืนยันการส่งข้อมูล"/> <input type="button" value="พิมพ์แบบ รด/คณง. 1"/>

เมื่อนักวิจัยกรอกข้อมูลครบถ้วนแล้วให้คลิก คลิกลขั้นตอนที่ 6 (ยืนยันการส่งข้อมูล)

หากนักวิจัย กดยอกจากหน้าการกรอกข้อเสนอ และดำเนินการยังไม่แล้วเสร็จ สามารถเข้าสู่ระบบใหม่ ข้อมูลโครงการวิจัยที่กรอกนั้น จะอยู่ในโครงการที่อยู่ระหว่างดำเนินการ ให้กดปุ่มคืนสอเพื่อทำการแก้ไขและกรอกข้อเสนอโครงการต่อให้ครบถ้วน หรือหากต้องการลบข้อเสนอโครงการให้กดปุ่มถึงขยะ



เมื่อนักวิจัยกดยืนยันการส่งข้อเสนอเรียบร้อยแล้ว โครงการจะอยู่ในส่วนข้อเสนอโครงการทั้งหมด โครงการจะส่งไปยังผู้ประสานงานคณะตรวจสอบ เมื่อผ่านการตรวจสอบและผ่านการอนุมัติจากมหาวิทยาลัย ทางคณะจะแจ้งให้นักวิจัยเริ่มดำเนินการโครงการวิจัยในลำดับต่อไป



สิ้นสุดการกรอกข้อเสนอโครงการวิจัย/บริการวิชาการ งบประมาณส่วนตัว

***** ให้นักวิจัยรอผลการอนุมัติจากทางคณะ*****

นักวิจัยได้รับแจ้งจาก คณะ/วิทยาลัยให้เริ่มดำเนินโครงการวิจัย/บริการวิชาการ งบประมาณส่วนตัว
ตั้งแต่เริ่มต้นจนถึงสิ้นสุดโครงการ ผ่านระบบบริหารจัดการงานวิจัย UPRM

- เปิดเว็บเบราว์เซอร์ Google Chrome/Firefox แล้วพิมพ์ URL : <http://wwmms.up.ac.th/>
ลงชื่อเข้าใช้งานระบบ

คลิกที่ เข้าสู่ระบบ ระบุบัญชีผู้ใช้ และรหัสผ่าน จากนั้นคลิก เข้าสู่ระบบ

UPRM ระบบบริหารจัดการงานวิจัย มหาวิทยาลัยพะเยา
University of Phayao Research Management

หน้าหลัก ข้อมูลสรุปการวิจัย ผลงานตีพิมพ์และเผยแพร่ ข่าวนิเทศผู้ประกอบการ ตำนานโหนดเอกสาร ติดต่อเรา

การเข้าสู่ระบบบริหารจัดการงานวิจัย มหาวิทยาลัยพะเยา

เข้าสู่ระบบ

การใช้งานระบบ UPRM

- คู่มือการใช้งานระบบ UPRM สำหรับนักวิจัย
- คู่มือการดำเนินการโครงการวิจัย
- คู่มือการดำเนินการโครงการพัฒนามหาวิทยาลัยเป็นเลิศ (Unit of Excellence)
- คู่มือการดำเนินการวิจัย 1 คณะ 1 โหนด
- คู่มือการดำเนินการ

01 UP Research for HRD
เป้าหมายงานวิชาการ/วิชาชีพ

02 UP Research for Institutional development
วิจัยเพื่อองค์การ/ภาคีส / พัฒนากลยุทธ์

03 UP Research for Graduate uniqueness
นิสิตทำวิจัยเพื่อสร้างอัตลักษณ์เฉพาะของ นักศึกษา ม. พะเยา

04 UP Research for Area development
ม.พะเยาใช้พื้นที่ในฐานะการวิจัยและพัฒนา

05 UP Research for PHAYAO Signature
การวิจัยเพื่อสร้าง Signature Products of PHAYAO

06 UP Research for National/Global recognition
การวิจัย Selected research excellence Unit

One Faculty On Signature

ระบบบริหารจัดการงานวิจัย
University of Phayao Research Mangement

ชื่อผู้ใช้

เลขบัตรประจำตัวประชาชน 13 หลัก

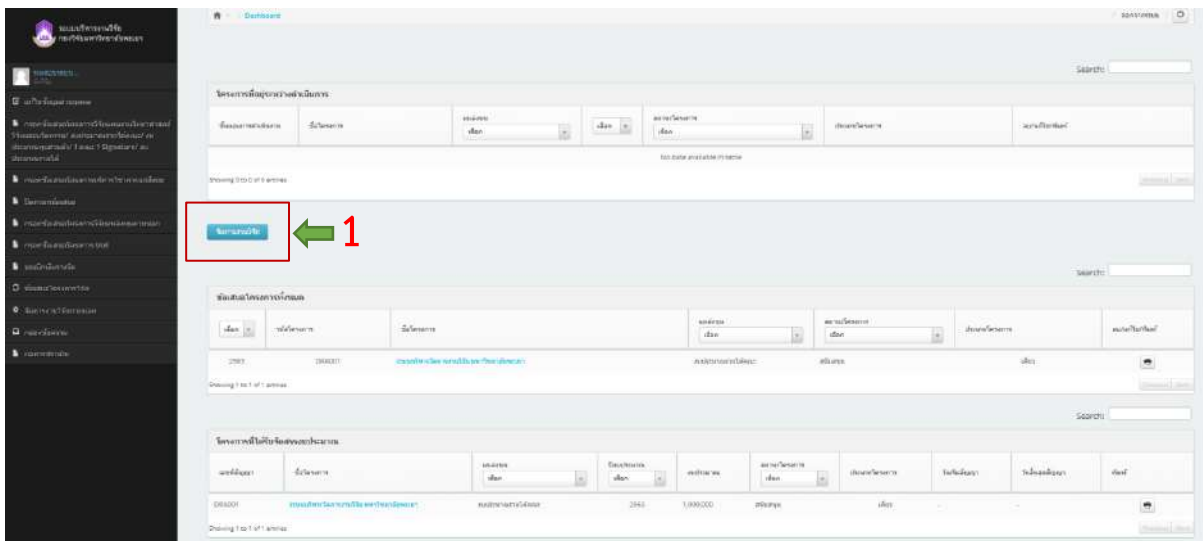
รหัสผ่าน

รหัสผ่าน

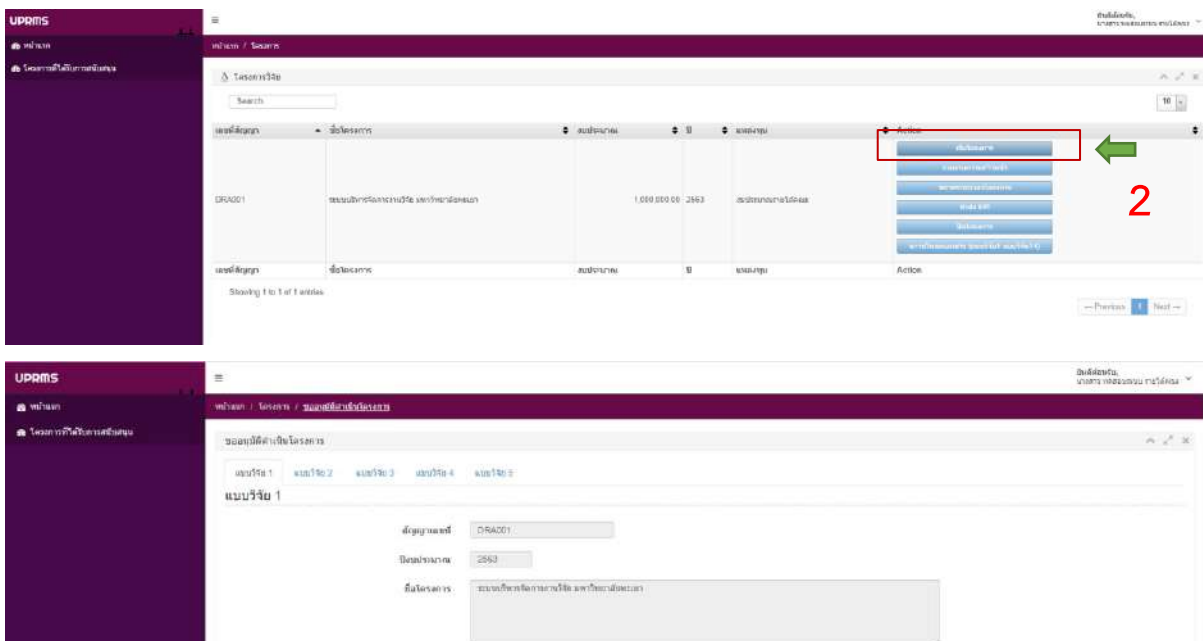
เข้าสู่ระบบ ลงทะเบียน ลืมรหัสผ่าน

นักวิจัยเริ่มดำเนินโครงการวิจัย/บริการวิชาการ งบประมาณส่วนตัวตั้งแต่เริ่มต้นจนสิ้นสุดโครงการตามขั้นตอนดังนี้

1. เลือก “จัดการงานวิจัย”



2. เลือก “เริ่มโครงการ”



เมื่อเข้าสู่หน้าเริ่มโครงการจะปรากฏข้อมูล แบบวิจัย 1 – 5 ดังนี้

แบบวิจัย 1 สรุปรขอเสนอโครงการ

แบบวิจัย 2 รายละเอียดงบประมาณโครงการวิจัย

แบบวิจัย 3 รายงานตัวชี้วัดเพื่อการประเมินผลสำเร็จของโครงการ

แบบวิจัย 4 ข้อความขออนุมัติโครงการ

แบบวิจัย 5 ขออนุมัติเบิกเงินอุดหนุนการวิจัยงบประมาณส่วนตัว (ไม่ต้องดำเนินการ)

แบบวิจัย 1 สรุปขอเสนอโครงการ

ให้นักวิจัยกรอกข้อมูลสรุปข้อเสนอโครงการรายละเอียดตามแบบฟอร์มของระบบ ซึ่งข้อมูลที่จะกรอกเพิ่มเติมได้แก่ **วันเริ่มต้นโครงการ** เช่น โครงการเริ่ม 7 เมษายน 2563 ตัวอย่างกรอก : **04/07/2020**

วันสิ้นสุดโครงการ เช่น โครงการสิ้นสุด 7 เมษายน 2564 ตัวอย่างกรอก : **04/07/2021**

ความสำคัญและที่มาของปัญหา , ระเบียบวิธีวิจัย แผนการดำเนินงาน การตีพิมพ์/การนำไปใช้ประโยชน์ เมื่อระบุข้อมูลครบถ้วนแล้วคลิก บันทึกแบบวิจัย 1 ด้านล่างสุด

แบบวิจัย 1	แบบวิจัย 2	แบบวิจัย 3	แบบวิจัย 4	แบบวิจัย 5
------------	------------	------------	------------	------------

แบบวิจัย 1

สัญญาเลขที่

ปีงบประมาณ

ชื่อโครงการ

สรุปข้อเสนอโครงการ

ชื่อพนักงานโครงการวิจัยผู้รับทุน

หน่วยงาน

ระยะเวลาดำเนินการ 1 ปี

วันเริ่มต้น (รูปแบบ เดือน/วันที่ปี ค.ศ.)

วันสิ้นสุด (รูปแบบ เดือน/วันที่ปี ค.ศ.)

งบประมาณ บาท

ความสำคัญและที่มาของปัญหา

วัตถุประสงค์

ระเบียบวิธีวิจัย

แผนการดำเนินงานวิจัย

ลบ

เดือนที่	1	2	3	4	5	6	7	8	9	10	11	12
กิจกรรม	<input checked="" type="checkbox"/>	<input checked="" type="checkbox"/>	<input checked="" type="checkbox"/>	<input checked="" type="checkbox"/>	<input type="checkbox"/>	<input type="checkbox"/>	<input type="checkbox"/>	<input type="checkbox"/>	<input type="checkbox"/>	<input type="checkbox"/>	<input type="checkbox"/>	<input type="checkbox"/>

การตีพิมพ์/การนำไปใช้ประโยชน์

ชื่อเรื่อง

วารสาร

การตีพิมพ์/ประโยชน์

การ



แบบวิจัย 1:
[Download](#)

กดบันทึกแล้วดาวน์โหลดและทำการปรั้งเอกสาร

สำเร็จ: ข้อมูลถูกบันทึกแล้ว! --3/24/2020, 10:24:05 AM

แบบวิจัย 2 รายละเอียดงบประมาณโครงการวิจัย

ให้นักวิจัย กรอกรายละเอียดงบประมาณโครงการวิจัยตามรายละเอียดการเบิกจ่ายเงินโครงการวิจัย เมื่อระบุข้อมูลครบถ้วนแล้วคลิก บันทึกแบบวิจัย 2 ด้านล่างสุดและดาวน์โหลดแบบวิจัย 2

แบบวิจัย 1 **แบบวิจัย 2** แบบวิจัย 3 แบบวิจัย 4 แบบวิจัย 5

แบบวิจัย 2

สัญญาเลขที่: DRA001
ปีงบประมาณ: 2563
ชื่อโครงการ: ระบบบริหารจัดการงานวิจัย มหาวิทยาลัยพะเยา

แบบฟอร์มรายละเอียดการจ่ายเงินอุดหนุนโครงการวิจัย

งวด	จำนวนงวด	จำนวนเงิน	ชื่อหน่วยงาน
งวดที่ 1	(ร้อยละ 50)	500,000.00	ฝ่ายส่งเสริม
งวดที่ 2	(ร้อยละ 40)	400,000.00	สำนักงานส่วน
งวดที่ 3	(ร้อยละ 10)	100,000.00	หน่วยงานอื่น

งบประมาณโครงการวิจัย

1. หมวดงบประมาณ
งบ: ค่าตอบแทน งบที่ 1: 500000 งบที่ 2: 0 งบที่ 3: 0 รวม: 500000

2. หมวดงบดำเนินงาน
งบ: ค่าวัสดุ งบที่ 1: 0 งบที่ 2: 400000 งบที่ 3: 0 รวม: 400000

3. หมวดงบลงทุน (ค่าครุภัณฑ์และสิ่งก่อสร้าง)
งบ: เครื่องมือ (ค่าครุภัณฑ์และสิ่งก่อสร้าง)

[บันทึกแบบวิจัย 2](#)

แบบวิจัย 2:

[Download](#)

[Download](#) (กรณีทำสัญญางบประมาณไม่เกิน 10,000 บาท)

สำเร็จ: ข้อมูลถูกบันทึกแล้ว! --3/24/2020, 10:35:59 AM

กดบันทึกแล้วดาวน์โหลดและทำการป้อนเอกสาร

แบบวิจัย 3 รายงานตัวชี้วัดเพื่อการประเมินผลสำเร็จของโครงการ

แบบวิจัย 1 แบบวิจัย 2 **แบบวิจัย 3** แบบวิจัย 4 แบบวิจัย 5

แบบวิจัย 3

สัญญาเลขที่	DRA001
ปีงบประมาณ	2563
ชื่อโครงการ	ระบบบริหารจัดการงานวิจัย มหาวิทยาลัยพะเยา

แบบฟอร์มรายงานตัวชี้วัดเพื่อประเมินผลสำเร็จของโครงการ

A(1) บทความวิจัยหรือบทความวิชาการฉบับสมบูรณ์ที่ตีพิมพ์ในวารสารทางวิชาการระดับนานาชาติที่ปรากฏในฐานข้อมูลระดับนานาชาติตามประกาศ ก.พ.อ. หรือระเบียบคณะกรรมการอุดมศึกษาว่าด้วยหลักเกณฑ์การพิจารณาวารสารทางวิชาการสำหรับการเผยแพร่ผลงานทางวิชาการ พ.ศ. 2556	1	เรื่อง
A(2) งานสร้างสรรค์ที่ได้รับการเผยแพร่ในระดับนานาชาติ	0	ผลงาน
A(3) ผลงานวิชาการรับใช้สังคมที่ผ่านการประเมินตำแหน่งทางวิชาการแล้ว	0	ผลงาน
A(4) ผลงานค้นพบพันธุ์พืช พันธุ์สัตว์ ที่ค้นพบใหม่และได้รับการจดทะเบียน	0	ผลงาน
A(5) ผลงานที่ได้รับสิทธิบัตร	0	ผลงาน
B(1) บทความวิจัยหรือบทความวิชาการฉบับสมบูรณ์ที่ตีพิมพ์ในวารสารทางวิชาการระดับนานาชาติที่ไม่ปรากฏในฐานข้อมูลตามประกาศ ก.พ.อ. หรือระเบียบคณะกรรมการอุดมศึกษาว่าด้วยหลักเกณฑ์การพิจารณาวารสารทางวิชาการสำหรับการเผยแพร่ผลงานทางวิชาการ พ.ศ. 2556 แต่สถาบันนำเสนอเอกสารฉบับอนุมัติและจัดทำเป็นประกาศให้ทราบเป็นการทั่วไป (ซึ่งไม่อยู่ใน Beall's List)	0	เรื่อง
B(2) บทความวิจัยหรือบทความวิชาการที่มีการตีพิมพ์ในวารสารทางวิชาการที่ปรากฏในฐานข้อมูล TCI กลุ่มที่ 1	0	เรื่อง
B(3) งานสร้างสรรค์ที่ได้รับการเผยแพร่ในระดับความร่วมมือระหว่างประเทศ	0	ผลงาน
C(1) บทความวิจัยหรือบทความวิชาการที่มีการตีพิมพ์ในวารสารทางวิชาการที่ปรากฏในฐานข้อมูล TCI กลุ่มที่ 2	0	เรื่อง
C(2) งานสร้างสรรค์ที่ได้รับการเผยแพร่ในระดับชาติ	0	ผลงาน
D(1) บทความวิจัยหรือบทความวิชาการฉบับสมบูรณ์ที่ได้รับการตีพิมพ์ในรายงานสืบเนื่องจากการประชุมวิชาการระดับนานาชาติ	0	เรื่อง
D(2) บทความวิจัยหรือบทความวิชาการฉบับสมบูรณ์ที่ตีพิมพ์ในวารสารทางวิชาการระดับชาติที่ไม่ปรากฏในฐานข้อมูลตามประกาศ ก.พ.อ. หรือระเบียบคณะกรรมการอุดมศึกษาว่าด้วยหลักเกณฑ์การพิจารณาวารสารทางวิชาการสำหรับการเผยแพร่ผลงานทางวิชาการ พ.ศ. 2556 แต่มหาวิทยาลัยนำเสนอเอกสารมหาวิทยาลัยสภามหาวิทยาลัยอนุมัติและจัดทำเป็นประกาศให้ทราบเป็นการทั่วไป	0	เรื่อง
D(3) ผลงานที่ได้รับอนุสิทธิบัตร	0	ผลงาน
D(4) งานสร้างสรรค์ที่ได้รับการเผยแพร่ในระดับสถาบัน	0	ผลงาน
E(1) บทความวิจัยหรือบทความวิชาการฉบับสมบูรณ์ที่มีการตีพิมพ์ในรายงานสืบเนื่องจากการประชุมวิชาการระดับชาติ	0	เรื่อง
E(2) งานสร้างสรรค์ที่มีการเผยแพร่สู่สาธารณะในลักษณะใดลักษณะหนึ่ง หรือผ่านสื่ออิเล็กทรอนิกส์ online	0	ผลงาน
E(3) ถ่ายทอดผลงานวิจัย / เทคโนโลยีสู่กลุ่มเป้าหมาย	0	คน

ผลการดำเนินงานที่ผ่านมา

แบบวิจัย 1:

[Download](#)

แบบวิจัย 2:

[Download](#)

[Download](#) (กรณีทำสัญญางบประมาณไม่เกิน 10,000 บาท)

สำเร็จ: ข้อมูลถูกบันทึกแล้ว! --3/24/2020, 10:35:59 AM

แบบวิจัย 3:

[Download](#)



กวดานวิโหดและปริญเอกสาร

แบบวิจัย 4 ข้อความขออนุมัติโครงการ

ให้นักวิจัยกรอกเลขบันทึกข้อความ และวันที่ เบอร์โทร จากนั้นทำการกดบันทึกแบบวิจัย 4 ทำการดาวน์โหลดและพิมพ์เอกสาร

แบบวิจัย 1 แบบวิจัย 2 แบบวิจัย 3 **แบบวิจัย 4** แบบวิจัย 5

แบบวิจัย 4

สัญญาเลขที่: DRA001

ปีงบประมาณ: 2563

ชื่อโครงการ: ระบบบริหารจัดการงานวิจัย มหาวิทยาลัยพะเยา

บันทึกข้อความ ขออนุมัติดำเนินโครงการ

หน่วยงาน: กองบริหารงานวิจัย โทร: 1047

ที่: อว. 7302 วันที่: 03/24/2020

เรื่อง: ขออนุมัติดำเนินโครงการวิจัย ประจำปีงบประมาณ: 2563

บันทึกแบบวิจัย 4 ←

แบบวิจัย 1:
Download
แบบวิจัย 2:
Download
Download (กรณีทำสัญญางบประมาณไม่เกิน 10,000 บาท)
สำเร็จ: ข้อมูลถูกบันทึกแล้ว - 3/24/2020, 10:35:59 AM
แบบวิจัย 3:
Download
แบบวิจัย 4:
Download ←

กวดาวน์โหลดกรอกข้อมูลครบถ้วนและปรีนเอกสารส่งให้ทางคณะ

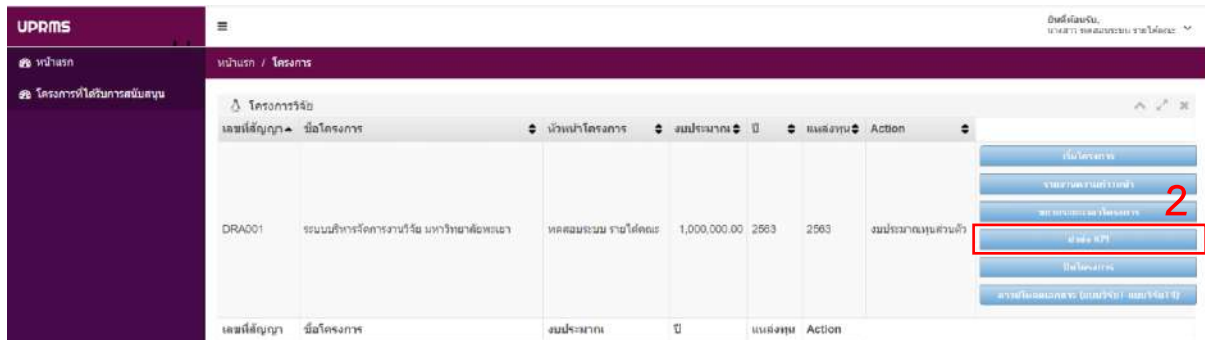
*******สิ้นสุดกระบวนการขออนุมัติดำเนินการในระบบ UPRM *******

และหากนักวิจัยดำเนินโครงการเรียบร้อยแล้วให้ดำเนินการปิดโครงการวิจัยตามขั้นตอนดังนี้

1. เลือก “จัดการงานวิจัย”

The screenshot shows the UPRM system dashboard. On the left is a dark sidebar with a menu. The main content area has a light blue header with 'Dashboard' and a search bar. Below the header are three data tables. The first table is titled 'โครงการที่ถูกระงับโครงการ' (Suspended Projects) and is currently empty. The second table is titled 'ข้อมูลโครงการทั้งหมด' (All Project Information) and contains one row with ID 'DRA001', project name 'ระบบบริหารจัดการงานวิจัย มหาวิทยาลัยพะเยา', budget '1,000,000', status 'เสร็จสิ้น', and other details. The third table is titled 'โครงการที่ไม่ได้จัดสรรงบประมาณ' (Projects not allocated budget) and is also empty. A red box highlights the 'จัดการงานวิจัย' button in the sidebar, with a green arrow and the number '1' pointing to it.

2. เลือก “นำส่ง KPI ”



UPRMS

หน้าแรก / โครงการ

โครงการที่ดำเนินการสมบูรณ์

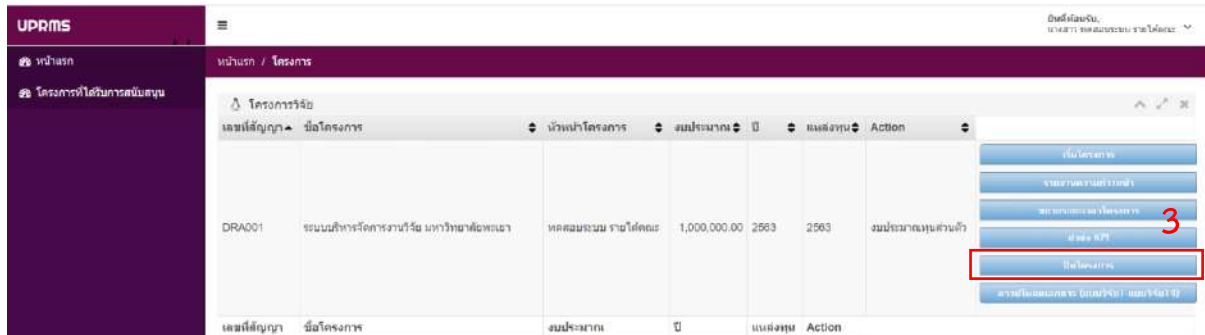
เลขที่สัญญา	ชื่อโครงการ	หัวหน้าโครงการ	งบประมาณ	ปี	แหล่งทุน	Action
DRA001	ระบบบริหารจัดการงานวิจัย มหาวิทยาลัยพะเยา	หัตถสมระม ราชได้ดณะ	1,000,000.00	2563	2563	อนุมัติงบประมาณส่วนตัว

เลขที่สัญญา ชื่อโครงการ งบประมาณ ปี แหล่งทุน Action

ดำเนินการ
รายงานผลการดำเนินงาน
ขออนุมัติปิดโครงการวิจัย
นำส่ง KPI
ปิดโครงการ
ดาวน์โหลดเอกสาร (แบบวิจัย) แบบวิจัย 8

2

3. เลือก “ปิดโครงการ”



UPRMS

หน้าแรก / โครงการ

โครงการที่ดำเนินการสมบูรณ์

เลขที่สัญญา	ชื่อโครงการ	หัวหน้าโครงการ	งบประมาณ	ปี	แหล่งทุน	Action
DRA001	ระบบบริหารจัดการงานวิจัย มหาวิทยาลัยพะเยา	หัตถสมระม ราชได้ดณะ	1,000,000.00	2563	2563	อนุมัติงบประมาณส่วนตัว

เลขที่สัญญา ชื่อโครงการ งบประมาณ ปี แหล่งทุน Action

ดำเนินการ
รายงานผลการดำเนินงาน
ขออนุมัติปิดโครงการวิจัย
นำส่ง KPI
ปิดโครงการ
ดาวน์โหลดเอกสาร (แบบวิจัย) แบบวิจัย 8

3

เมื่อเข้าสู่หน้าปิดโครงการจะปรากฏข้อมูล ดังนี้

แบบวิจัย 7 รายงานการเงิน (ไม่ต้องดำเนินการ)

แบบวิจัย 8 ขออนุมัติปิดโครงการวิจัย

แบบวิจัย 13 แบบฟอร์มสรุปรงานวิจัย

แบบวิจัย 5 ขออนุมัติเบิกเงินอุดหนุนการวิจัยงบประมาณส่วนตัว (ไม่ต้องดำเนินการ)

ปิดโครงการ

แบบวิจัย 7 แบบวิจัย 8 แบบวิจัย 13 แบบวิจัย 5

แบบวิจัย 8

สัญญาเลขที่: DRA001

ปีงบประมาณ: 2563

ชื่อโครงการ: ระบบบริหารจัดการงานวิจัย มหาวิทยาลัยพะเยา

บันทึกข้อความ ขออนุมัติปิดโครงการวิจัย

หน่วยงาน: กองบริหารงานวิจัย โทร: _____

ที่: อว. _____ วันที่: _____

เรื่อง: ขออนุมัติปิดโครงการวิจัย

ผลงานวิจัยตามตัวชี้วัดของโครงการ

ขออนุมัติขยายระยะเวลาการส่งตัวชี้วัดประเมินผลสำเร็จของโครงการวิจัย

ขอนำส่งตัวชี้วัดประเมินผลสำเร็จของโครงการวิจัย

บันทึกแบบวิจัย 8

ปิดโครงการ

แบบวิจัย 7

แบบวิจัย 8

แบบวิจัย 13

แบบวิจัย 5

แบบวิจัย 13

สัญญาเลขที่ DRA001

ปีงบประมาณ 2563

ชื่อโครงการ ระบบบริหารจัดการงานวิจัย มหาวิทยาลัยพะเยา

แนบรายงานวิจัยฉบับย่อ

ชื่อหัวหน้าโครงการวิจัยผู้รับทุน นางสาว ทดสอบระบบ รายได้คณะ

งบประมาณ 1,000,000.00 บาท

ระยะเวลาดำเนินการ

วันเริ่มต้น 01/01/1970

วันสิ้นสุด 01/01/1970

ความสำคัญและที่มาของปัญหา

ทดสอบ

วัตถุประสงค์

เพื่อดำเนินการบริหารจัดการงานวิจัยของมหาวิทยาลัยอย่างมีประสิทธิภาพ

ระเบียบวิธีวิจัย

1. ประชุมวางแผนการดำเนินงาน
2. เก็บข้อมูล

บันทึกแบบวิจัย 13
อัปโหลด แบบวิจัย 13

อัปโหลดรายงานการวิจัย

อัปโหลดล่าสุดเมื่อ: ยังไม่มีการอัปโหลดไฟล์: ไม่มี

*****สิ้นสุดการดำเนินโครงการวิจัย*****



“ปัญญาเพื่อความเข้มแข็งของชุมชน”
(Wisdom for Community Empowerment)



กองบริหารงานวิจัย
งานบริหารทุนวิจัยและบริการวิชาการ